

## ES

### DESCRIPCIÓN

1. Armario absorbente acústico de alto rendimiento. Multifuncional y móvil.

### ESTRUCTURA

- Panel sandwich de fibra de poliéster tapizado con tela acústica
  - Densidad: 2.800g/m<sup>2</sup>.
  - Resistencia a la llama: Clase A
  - Certificado de emisiones COV
- 4 ruedas con freno
- 6 espacios de almacenaje

## EN

### DESCRIPTION

1. High performance acoustic absorbing cabinet. Multifunctional and movable.

### STRUCTURE

- Polyester fiber sandwich panel, upholstered in acoustic fabric.
  - Density: 2.800g/m<sup>2</sup>
  - Flame resistance: Class A
  - VOC emissions certificate
- 4 brake-equipped wheels
- 6 storage spaces

## FR

### DESCRIPTION

1. Armoire absorbant acoustique de haut rendement. Multifonctionnel et mobile.

### STRUCTURE

- Panneau de contre-plaqué de fibre de polyester tapissé en tissu acoustique
  - Densité: 2.800g/m<sup>2</sup>
  - Résistance à la flamme: Classe A
  - Certificat d'émissions COV
- 4 roulettes avec freins
- 6 espaces de rangement



### COLOR · COLOR · COULEUR

[Ver productos](#) / [View Products](#) / [Voir les produits](#)




### EMBALAJE · PACKAGING · EMBALLAGE

	Cantidad de bultos	<b>2</b>
	Pack quantity	
	Nombre de paquets	123x124x13cm 118x33x13 cm

	Unidades por paquete	<b>1</b>
	Units per pack	
	Unités par paquet	

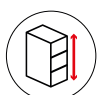
### DETALLES · DETAILS · DÉTAILS



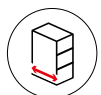
### MEDIDAS · MEASUREMENTS · MESURES



39,8 cm



129 cm



120 cm



40,2 Kg

### PESO · WEIGHT · POIDS

## CAT

### DESCRIPCIÓ

1. Armari absorbent acústic d'alt rendiment, multifuncional i mòbil.

### ESTRUCTURA

2. Panell sandwich de fibra de polièster entapissat amb tela acústica.  
 · Densitat: 2.800 g/m<sup>2</sup>  
 · Resistència al foc: Classe A  
 · Certificat d'emissions COV  
 3. 4 rodes amb fre  
 4. 6 espais d'emmagatzematge

## DE

### BESCHREIBUNG

1. Hochleistungs-Schallschutzschrank, multifunktional und mobil.

### STRUKTUR

2. Sandwichplatte aus Polyesterfaser, mit Akustikstoff gepolstert.  
 · Dichte: 2.800 g/m<sup>2</sup>  
 · Flammenbeständigkeit: Klasse A  
 · VOC-Emissionszertifikat  
 3. 4 Räder mit Bremse  
 4. 6 Aufbewahrungsfächer

## IT

### DESCRIZIONE

1. Armoire absorbant acoustique de haut rendement. Multifonctionnel et mobile.

### STRUCTURE

2. Pannello sandwich in fibra di poliestere, rivestito con tessuto acustico.  
 · Densità: 2.800 g/m<sup>2</sup>  
 · Resistenza al fuoco: Classe A  
 · Certificato di emissioni VOC  
 3. 4 ruote con freno  
 4. 6 spazi di stoccaggio



## COLOR · FARBE · COLORE

[Ver productos](#) / [View Products](#) / [Voir les produits](#)




## EMBALATGE · VERPACKUNG · IMBALLAGGIO

**Quantitat de paquets** / **Menge der Pakete** / **Quantità di pacchi** **2**  
 123x124x13cm  
 118x33x13 cm

**Unitats per paquet** / **Einheiten pro Paket** / **Unità per pacco** **1**

## DETALLS · DETAILS · DETTAGLI



## MIDES · MAßE · MISURE



39,8 cm



129 cm

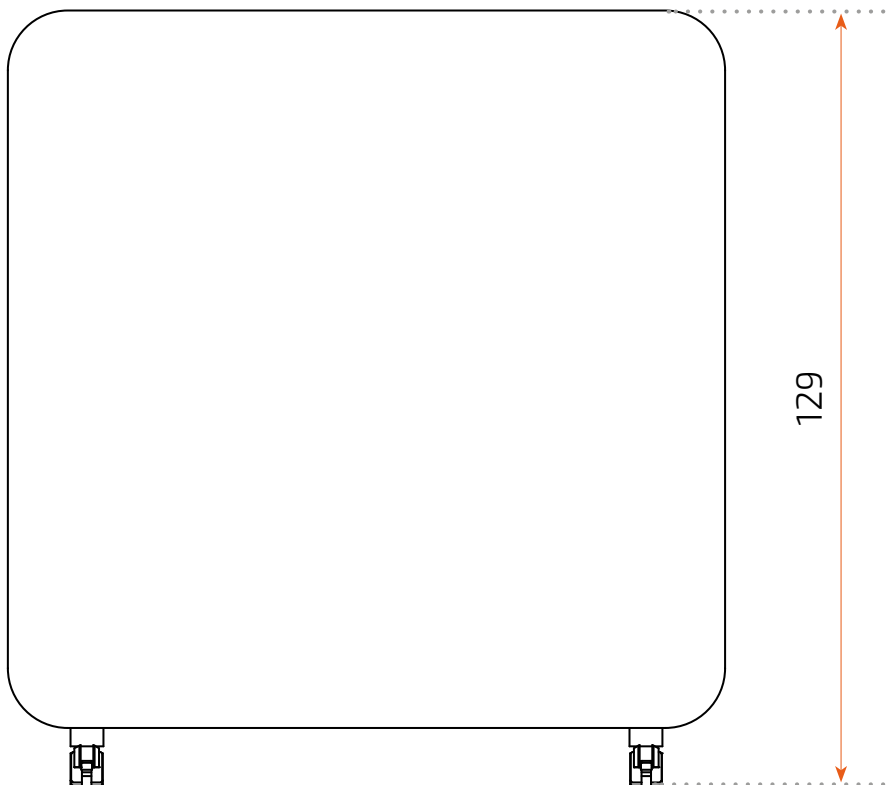
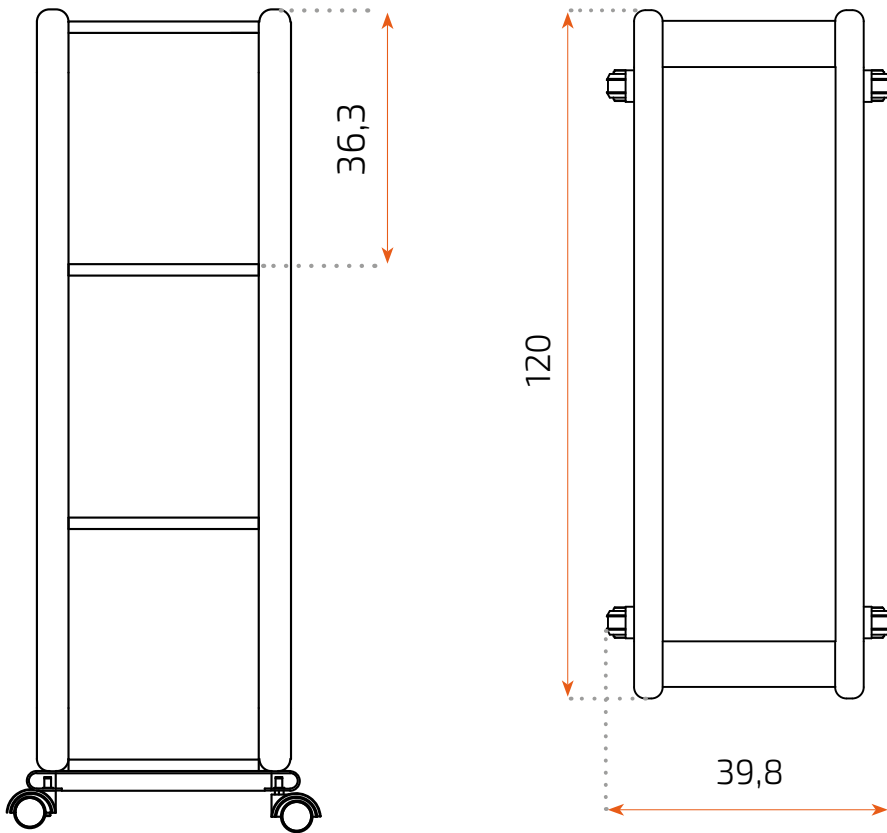


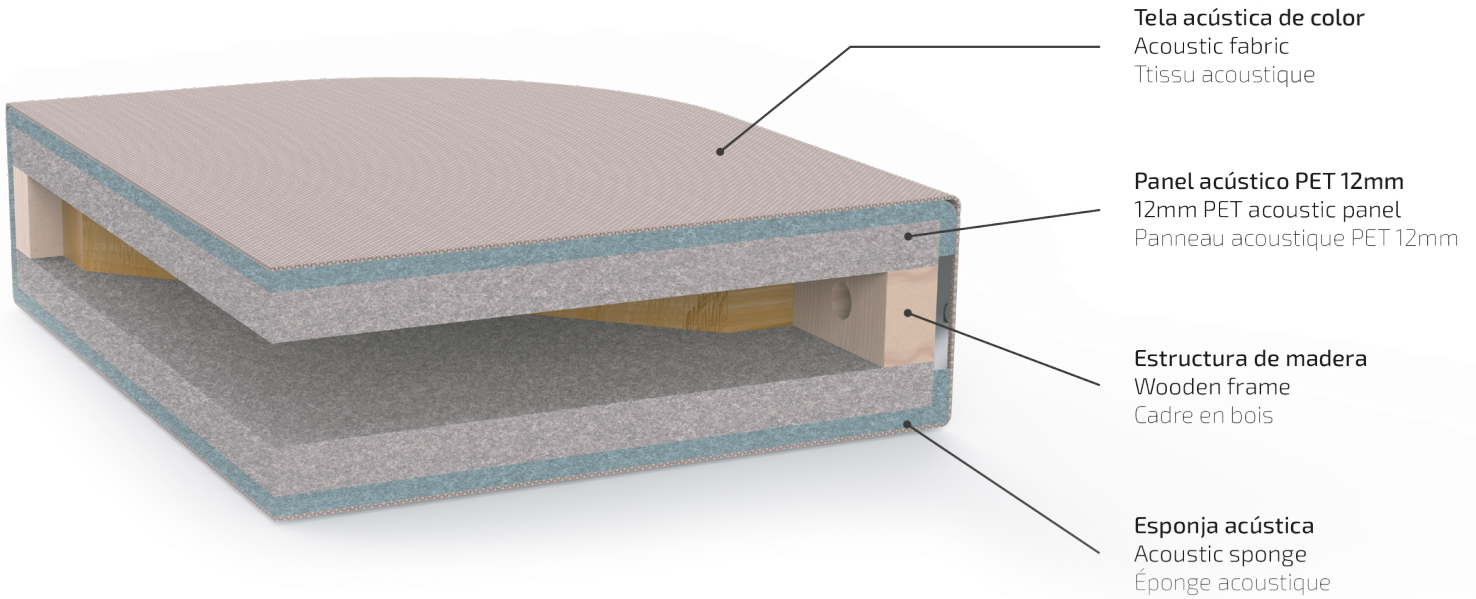
120 cm

## PES · GEWICHT · PESO

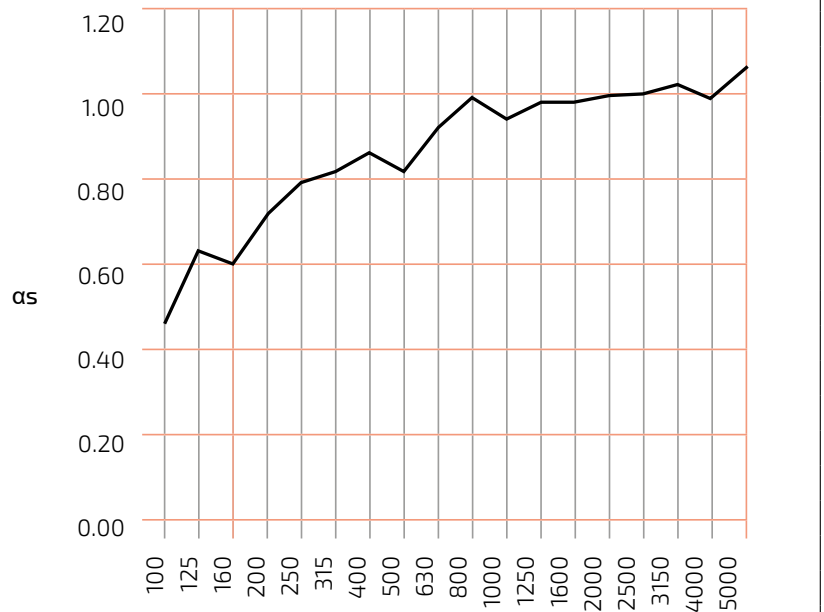


40,2 Kg

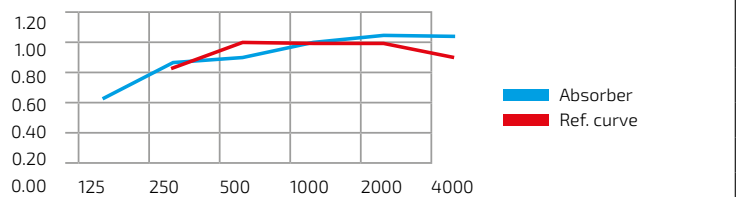




Frequency (Hz)	$\alpha_s$
100	0.46
125	0.63
160	0.60
200	0.72
250	0.79
315	0.82
400	0.86
500	0.82
630	0.92
800	0.99
1000	0.94
1250	0.98
1600	0.98
2000	1.00
2500	1.00
3150	1.02
4000	0.99
5000	1.06



	F (Hz)	$\alpha_s$
Rating according to ISO 11654: 1997 Weighted sound absorption coefficient, $\alpha_w=0.95$ Sound absorption class: Class A	250	0.46
	500	0.63
	1000	0.60
	2000	0.72
	4000	0.79



	Especificación / Specification Spécification	Norma / Standard / Norm
Densidad Density Densité	9 ± 1,5 Kg/m <sup>3</sup>	EN ISO 845
Resistencia a la compresión 40% Compressive strength 40% Résistance à la compression 40%	> 9 KPa	EN ISO 3386-1
Resistencia a la tracción Tensile strength Résistance à la traction	> 120 KPa	ISO 1798
Alargamiento a la rotura Elongation at break Allongement à la rupture	> 20%	ISO 1798
Conductividad térmica 10°C Thermal conductivity 10°C Conductivité thermique 10°C	$\lambda \leq 0,035 \text{ W}/(\text{m}\cdot\text{K})$	DIN EN 12667
Absorción acústica Muestra espesor =50mm/2.000Hz Acoustic absorption Sample thickness =50mm/2,000Hz Absorption acoustique Épaisseur de l'échantillon = 50 mm/2 000 Hz	≥ 90%	ISO 10534-2
Resistencia térmica Definido en ISO 3386-1, cambio del valor inicial después exposición calor 22h: < 50% Thermal resistance As per ISO 3386-1, change from initial value after 22h of heat exposure: < 50% Résistance thermique Défini dans la norme ISO 3386-1, changement par rapport à la valeur initiale après 22h d'exposition à la chaleur : < 50 %	240°C	DIN EN ISO 2440
Emisiones de VOC VOC emissions Émissions de COV	Clase A	ISO 16000

## ES

### INFORMACIÓN

Lea todas las instrucciones antes de comenzar el ensamblaje. Guarde las instrucciones para uso futuro. Uso interior.

### ADVERTENCIA

Utilizar solo como se pretende.

### MONTAJE

Seguir las instrucciones de montaje adjuntas.

### MANTENIMIENTO

Periódicamente se deben realizar tareas de mantenimiento revisando el estado del producto. Verifique que el producto esté en buen estado y funcionando. Compruebe si hay roturas periódicamente. Retire el producto del servicio cuando se produzca alguna condición que pueda considerarse insegura.

### CUIDADO Y LIMPIEZA

Limpie la unidad con un paño húmedo o una esponja con agua tibia y jabón suave. Séquelo. No use limpiadores abrasivos, blanqueadores, solventes químicos ni detergentes fuertes.

### GARANTÍA

Consultar Condiciones Generales de Venta

## CAT

### INFORMACIÓ

Llegeixi totes les instruccions abans de començar l'assemblatge. Guardeu les instruccions per a un futur ús. Ús interior.

### ADVERTÈNCIA

Utilitzeu només segons el previst.

### MUNTATGE

Seguiu les instruccions de muntatge adjuntes.

### MANTENIMENT

S'han de realitzar tasques de manteniment periòdiques revisant l'estat del producte. Verifiqueu que el producte estigui en bon estat i funcioni correctament. Comproveu si hi ha trencaments periòdicament. Retireu el producte de l'ús quan es presenti alguna condició que pugui considerar-se perillosa.

### CUIDAT I NETEJA

Netegeu la unitat amb un drap humit o una esponja amb aigua tèbia i sabó suau. Eixugueu bé. No utilitzeu netejadors abrasius, lleixius, solvents químics ni detergents forts.

### GARANTIA

Consulteu les Condicions Generals de Venda

## EN

### INFORMATION

Read all instructions before beginning assembly. Keep the instructions for future use. Indoor use.

### WARNING

Use only as intended.

### ASSEMBLY

Follow the attached assembly instructions.

### MAINTENANCE

Periodic maintenance tasks should be performed by checking the condition of the product. Ensure the product is in good condition and functioning properly. Check for breaks regularly. Remove the product from service when any condition that could be considered unsafe occurs.

### CARE AND CLEANING

Clean the unit with a damp cloth or sponge using warm water and mild soap. Dry thoroughly. Do not use abrasive cleaners, bleach, chemical solvents, or strong detergents.

### WARRANTY

Please refer to the General Terms and Conditions of Sale

## DE

### INFORMATIONEN

Lesen Sie alle Anweisungen, bevor Sie mit dem Zusammenbau beginnen. Bewahren Sie die Anweisungen für die zukünftige Verwendung auf.

### WARNUNG

Nur wie vorgesehen verwenden.

### MONTAGE

Befolgen Sie die beiliegenden Montageanleitungen.

### WARTUNG

Regelmäßige Wartungsarbeiten sollten durchgeführt werden, indem der Zustand des Produkts überprüft wird. Stellen Sie sicher, dass das Produkt in gutem Zustand ist und ordnungsgemäß funktioniert. Überprüfen Sie regelmäßig auf Brüche. Entfernen Sie das Produkt aus dem Gebrauch, wenn eine Bedingung vorliegt, die als unsicher angesehen werden kann.

### PFLEGE UND REINIGUNG

Reinigen Sie die Einheit mit einem feuchten Tuch oder Schwamm mit warmem Wasser und mildem Seifenreiniger. Trocknen Sie gründlich ab. Verwenden Sie keine Scheuermittel, Bleichmittel, chemische Lösungsmittel oder starke Reinigungsmittel.

### GARANTIE

Allgemeine Verkaufsbedingungen beachten

## FR

### INFORMATIONS

Lisez toutes les instructions avant de commencer l'assemblage. Conservez les instructions pour une utilisation future. Utilisation intérieure.

### AVERTISSEMENT

Utiliser uniquement comme prévu.

### ASSEMBLAGE

Suivez les instructions de montage ci-jointes.

### ENTRETIEN

Des tâches d'entretien périodiques doivent être effectuées en vérifiant l'état du produit. Assurez-vous que le produit est en bon état et fonctionne correctement. Vérifiez régulièrement s'il y a des bris. Retirez le produit du service lorsqu'une condition pouvant être considérée comme dangereuse se présente.

### ENTRETIEN ET NETTOYAGE

Nettoyez l'unité avec un chiffon humide ou une éponge à l'eau tiède et au savon doux. Séchez soigneusement. N'utilisez pas de nettoyeurs abrasifs, d'eau de Javel, de solvants chimiques ou de détergents puissants.

### GARANTIE

Consulter les Conditions Générales de Vente

## IT

### INFORMAZIONI

Leggere tutte le istruzioni prima di iniziare il montaggio. Conservare le istruzioni per un uso futuro. Uso interno.

### AVVERTENZA

Utilizzare solo come previsto.

### MONTAGGIO

Seguire le istruzioni di montaggio allegate.

### MANUTENZIONE

È necessario eseguire periodicamente attività di manutenzione controllando lo stato del prodotto. Assicurarsi che il prodotto sia in buone condizioni e funzioni correttamente. Controllare periodicamente la presenza di rotture. Rimuovere il prodotto dall'uso quando si presenta una condizione che potrebbe essere considerata insicura.

### CURA E PULIZIA

Pulire l'unità con un panno umido o una spugna con acqua tiepida e sapone neutro. Asciugare bene. Non utilizzare detergenti abrasivi, candeggina, solventi chimici o detergenti forti.

### GARANZIA

Consultare le Condizioni Generali di Vendita



Futuras actualizaciones  
Future updates  
Mises à jour futures

Futures actualitzacions  
Zukünftige Aktualisierungen  
Aggiornamenti futuri



Calidad certificada  
Certified quality  
Qualité certifiée

Qualität zertificada  
Zertifizierte Qualität  
Qualità certificata



Mirplay colabora con la ong:  
Mirplay collaborates with ngo:  
Mirplay partecipa à l'ong:

Mirplay col·labora amb l'ong:  
Mirplay arbeitet mit der ngo zusammen:  
Mirplay collabora con l'ong: